


TU MUNDO CREATIVO PREFERIDO

TOP Model

by Depesche

Besos
Talita

¡Ahora cada
2 meses
una nueva!



2/2026
ES 3,99 EUR



**Supermodelo
TOPModel del año es
TALITA**
+ Gran sorpresa



Feliz Día de los Enamorados

Ideas dulces y
regalitos para tus
personas preferidas

+ Oráculo
mágico del amor



¡La valentía hace bien!

Candy te revela
sus consejos para
ser valiente



Test
¿Qué revela
tu disfraz
de ti?

Tus extras:



¡Vales,
manualidades,
diversión y
mucho más!



Un día gris...

Talita acaba de despertarse. El día está oscuro y lluvioso. La modelo de TOPModel lo nota de inmediato: **Hoy no va a ser su día.**

Talita parpadea todavía medio dormida mirando por la ventana: Solo se ven nubes grises en el cielo, las gotas de lluvia chocan silenciosas contra el cristal. Da la impresión de que todo fuera oscuro e incómodo. Suspira mientras se da la vuelta hacia su gato Tiger, que ronronea.

“Me dan ganas de quedarme escondida aquí y estar haciéndote mimitos todo el día. Qué día más gris, el tiempo no me anima nada... ¿Qué debería de hacer hoy?”, le susurra a su amiguito.

De repente la mirada de Talita da con su bolsa de deporte, una sonrisa se dibuja en su cara: **“¡Uy! ¡Pero si hoy tengo clase de baile!”** Inmediatamente salta de la cama y le da a Tiger un beso fuerte en la frente. **“¡Más tarde más mimitos!”**

Tarareando una canción Talita mete sus cosas de baile en la mochila y se da cuenta de que su ánimo mejora por momentos. Si la modelo de TOPModel supiera todo lo que le depara todavía este día...

¡Aaaaah! Hoy no me quiero levantar...

Un día tan gris como este le depara a Talita una sorpresa inmensa. ¿Cuál será?
Pasa rápido la página.



CAKE POPS

Creativos, coloridos, ricos: Estos chupachups de bizcocho son fáciles de hacer y son todo un detalle para regalar. O te los puedes comer directamente.

Necesitas:



(restos de) bizcocho

+



zumo de naranja

+



chocolate para cobertura

+



palillos y virutas de color

Así se hace:

1



La cantidad de zumo está en relación con la cantidad de bizcocho que tengas.

Desmenuza el bizcocho en un bol y añade aprox. 3-5 cucharadas de zumo de naranja.

2



Amasa la mezcla resultante con las manos hasta obtener una masa uniforme que se pueda moldear fácilmente.

3



Forma pequeñas bolitas con las palmas de las manos. ¿La masa está todavía muy seca? Añade un poquito más de zumo de naranja.

4



Derrite con mucho cuidado el chocolate para la cobertura al baño maría*. Ten un poco de paciencia.

5



Sumerge la punta del palillo en la cobertura líquida y mételo en la bolita de masa. Deja que repose unos 10 minutos en la nevera.

6



Sugerencia: También puedes utilizar chocolate blanco o glaseado.

Ahora puedes sumergir en la cobertura con cuidado la bolita pinchada en el palillo hasta que quede uniformemente recubierta.

7



Coloca el 'cake pop' de pie con cuidado en una taza y decóralo con virutas de colores antes de que el chocolate se enfríe.

REGALO CON CORAZÓN

¡Sorprende a los que más quieres regalándoles 'cake pops' hechos por ti misma envueltos bien bonito!

Así se hace:



Separa el envoltorio de la lámina del extra y dobla las lengüetas hacia arriba.



Pasa una cinta decorativa por lo agujeritos. Mete los cake pops en la cajita y ciérrala tirando levemente de la cinta. Haz un lazo bonito para acabar de cerrar la cajita.

¡LISTO!

¡Participa!

Llamamiento:

Muéstranos tu repostería creativa más rica enviándonos una foto por e-mail con el asunto "Repostería" a **redaccion@depesche.com** o por mensaje directo en Instagram a **topmodel_international**

Deja que tus padres rellenen y firmen la autorización de la página 50.

*BAÑO MARÍA:

Calienta agua en un cazo a fuego lento. Coloca un bol resistente al calor dentro del cazo y pon el chocolate a trozos dentro. Deja que se derrita.

¡Atención!

¡Si usas objetos cortantes o punzantes, agua caliente o electricidad corres peligro de lesión! Deja que un adulto te ayude.

Consejos antiaburrimiento

**Adiós aburrimiento,
¡hola sorpresa!**

Deja que el destino decida lo que harás a continuación: Cierra los ojos y desliza el dedo por la página. ¿Dónde aterrizas?



AIRE FRESCO PARA TU HABITACIÓN

Cambia la disposición de tus muebles o decora tu habitación de nuevo, ¡todo parecerá diferente!

¡PELÍCULA Y ACCIÓN!

Vuelve a ver tu película favorita.




¡ÁBRETE ARMARIO!

Ordena y clasifica la ropa que ya no te gusta y dónala.

SHOW ANTE EL ESPEJO

Ponte frente al espejo y prueba 5 poses diferentes. Da igual si se trata de una mueca loca, un paso de baile divertido o una mirada de modelo.



IZQUIERDA O DERECHA

Dibuja tu animal preferido con la mano con la que no escribes, es decir, si eres diestro con la izquierda y con la derecha si eres zurdo.

HORA DE ACERTIJOS

Invéntate un pequeño juego o acertijo y reta a tus amigos o a tus familiares a resolverlo.

¡IMAGINA QUE TIENES TU PROPIA REVISTA!

Piensa en 3 temas interesantes y divertidos que no pueden faltar en la revista y anótalos.

TIEMPO PARA SOÑAR

Lee un libro y sumérgete en un mundo diferente.

EXCELENTE

Monta el galardón de TOPModel de tu extra y regálalo.

CIERRA LOS OJOS Y...

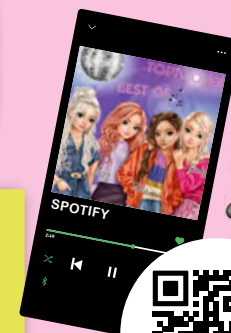
Dibuja algo con los ojos cerrados.

TIEMPO MAPS

Queda con una amiga.

TARDE DE JUEGOS

Organiza una divertida tarde de juegos con tu familia.



BARÓMETRO DE ESTADO DE ÁNIMO

Dibuja un símbolo que muestre cómo te sientes en este momento (p. ej. corazón, sol, rayo, emoticono).



FIESTA DE BAILE

Escanea el código QR y baila al ritmo de las mejores canciones de TOPModel.

LA ALEGRÍA ANTICIPADA ES LA MEJOR

Escribe una lista con todas las cosas que te gustaría vivir sí o sí este año.



EL DÍA PERFECTO

¿Cómo sería tu día perfecto? Haz un dibujo.

¡Participa!

LOCA POR LOS ACERTIJOS

Resuelve el acertijo de la pág. 46 y, con un poco de suerte, gana fantásticos premios.

VAMOS A CONTAR HISTORIAS

Vuelve a escribir un diario. ¿En qué piensas?

Sasha

Jell

Fergie